


















SCRUTINIO CAMERA

SEZIONI	ELETTORI			VOTANTI			SPOGLIO					
	N°1	M	F	T	M	F	T	VALIDE	BIANCHE	NULLE	CONTESTATI	TOT.
1		381	412	793	274	276	550	523	15	12	-	550
TOTALE		381	412	793	274	276	550	523	15	12	-	550
	PERCENT.				71,92%	66,99%	69,36%	95,09%	2,73%	2,18%	0,00%	100,00%

n. candidati Uninominali	Cognome Nome	COLONNA A	COLONNA B	Lista collegata	C
		Voti validi al candidato uninominale e/o ad una lista ad esso collegata (colonna A paragrafo 30 verbale seggio)	di cui voto espressi soltanto al candidato uninominale (colonna B paragrafo 30 verbale seggio)		
1	MATTEO ROSSINI	6	0	 ITALIA SOVRANA E POPOLARE	6
2	DONATELLA PIRA	4	0	 VITA	4
3	ROBERTA BRAVI	2	0	 DE LUCA	2
4	LINA MACCHIAVELLI	1	0	 MASTELLA	1
5	CHIARA FRANCESCONI	58	5	 AZIONE - ITALIA VIVA - CALENDIA	53
6	PIERO MONGELLI	8	0	 ITALEXIT PER L'ITALIA	8
7	ALICE BUONGUERRIERI	197	4	 FORZA ITALIA	25
				 FRATELLI D'ITALIA CON GIORGIA MELONI	130
				 NOI MODERATI/LUPI-TOTI-BRUGNARO-UDC	4
				 LEGA SALVINI PREMIER	34
8	OUIDAD BAKKALI	180	7	 ALLEANZA VERDI E SINISTRA	31
				 + EUROPA	21
				 IMPEGNO CIVICO LUIGI DI MAIO-CENTRO DEMOCRATICO	2
				 PARTITO DEMOCRATICO-ITALIADEMOCRATICA E PROGRESSISTA	119
9	MARTA ROSSI	57	5	 MOVIMENTO 5 STELLE	52
10	MARIA ROSARIA ROSSETTI	4	0	 PARTITO ANIMALISTA - UC DL - 10 VOLTE MEGLIO	4
11	LILIANA SALVO	6	0	 UNIONE POPOLARE CON DE MAGISTRIS	6
TOTALE VOTI VALIDI		523	21 (B)		502 (C)
SCHEDE BIANCHE					15 (D)
SCHEDE NULLE					12 (E)
SCHEDE CONTESTATE VOTI CONTESTATI E PROVVISORIAMENTE NON ASSEGNATI					0 (F)
TOTALE (A + D + E + F)					550 (G)